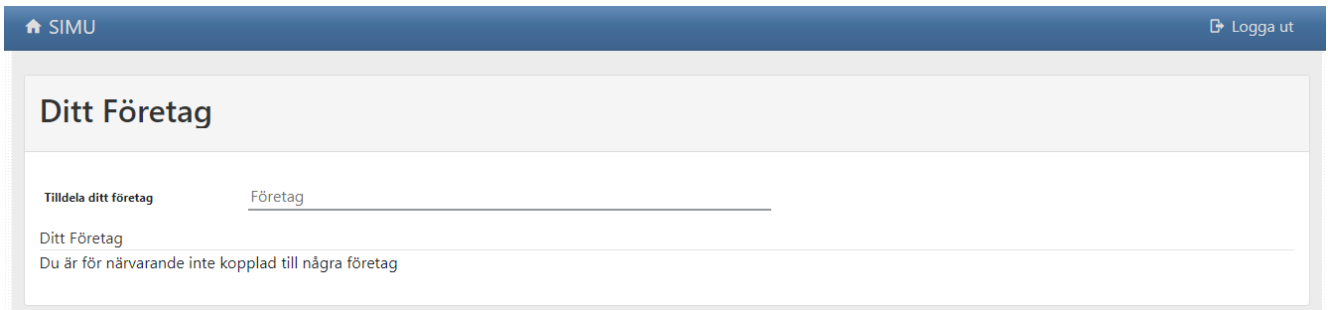


Logga in/associera företag som användare

Logga in som användare på adress <https://trade.simu.dk>. Om du använder ditt Google-konto väljer du fortsatt med google annars fyll i användarnamn och lösenord. E-postadressen du registrerar dig med är ditt användarnamn.

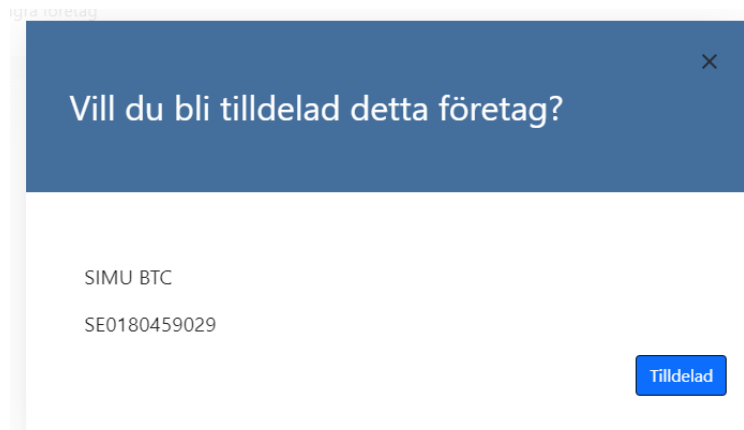
Du kommer nu till en sida som ser ut så här.



The screenshot shows the SIMU user interface. At the top, there is a navigation bar with a home icon and the text 'SIMU' on the left, and a 'Logga ut' button on the right. Below the navigation bar is a section titled 'Ditt Företag'. Inside this section, there is a form with a label 'Tilldela ditt företag' and a text input field containing 'Företag'. Below the input field, there is a section titled 'Ditt Företag' with the text 'Du är för närvarande inte kopplad till några företag'.

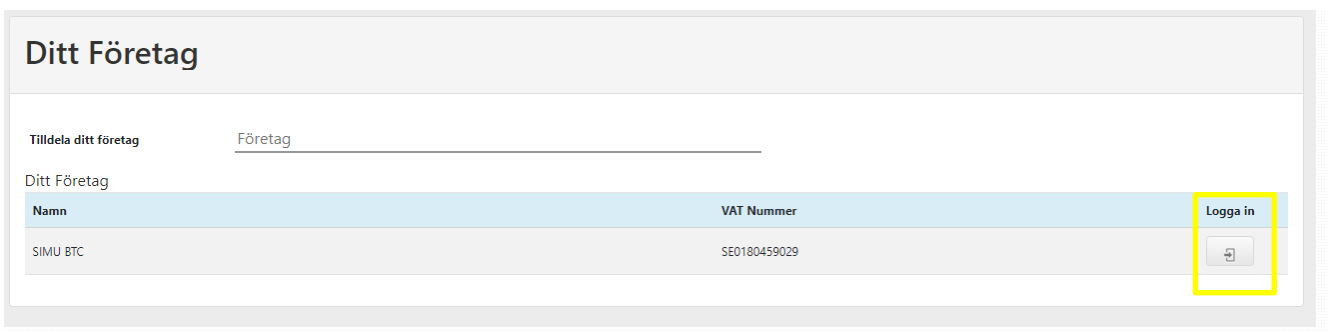
I fältet Tilldela ditt företag skriver du momsregistreringsnumret för det företag som du vill associera med och klickar på Sök. Det CVR-nummer du har fått från din lärare/handledare eller en kollega.

Om momsnumret du skrev finns på ett företag som finns kommer det att finnas ett popup-fönster där du måste bekräfta att du vill vara ansluten.



The screenshot shows a confirmation popup window. The title bar is dark blue with a close button (X) on the right. The main content area has a dark blue header with the text 'Vill du bli tilldelad detta företag?'. Below the header, there is a white area with the text 'SIMU BTC' and 'SE0180459029'. At the bottom right of the white area, there is a blue button labeled 'Tilldelad'.

När du har verifierat visas företaget i din företagsöversikt. När din handledare/lärare har godkänt din anknnytning till företaget kan du logga in genom att klicka på inloggningsknappen. Tills din förfrågan är godkänd kommer inloggningsknappen att vara inaktiv, precis som den nedre knappen i bilden.



The screenshot shows the SIMU user interface. At the top, there is a navigation bar with a home icon and the text 'SIMU' on the left, and a 'Logga ut' button on the right. Below the navigation bar is a section titled 'Ditt Företag'. Inside this section, there is a form with a label 'Tilldela ditt företag' and a text input field containing 'Företag'. Below the input field, there is a section titled 'Ditt Företag' with a table of companies. The table has two columns: 'Namn' and 'VAT Nummer'. The first row contains 'SIMU BTC' and 'SE0180459029'. To the right of the table, there is a 'Logga in' button. The 'Logga in' button is highlighted with a yellow box.